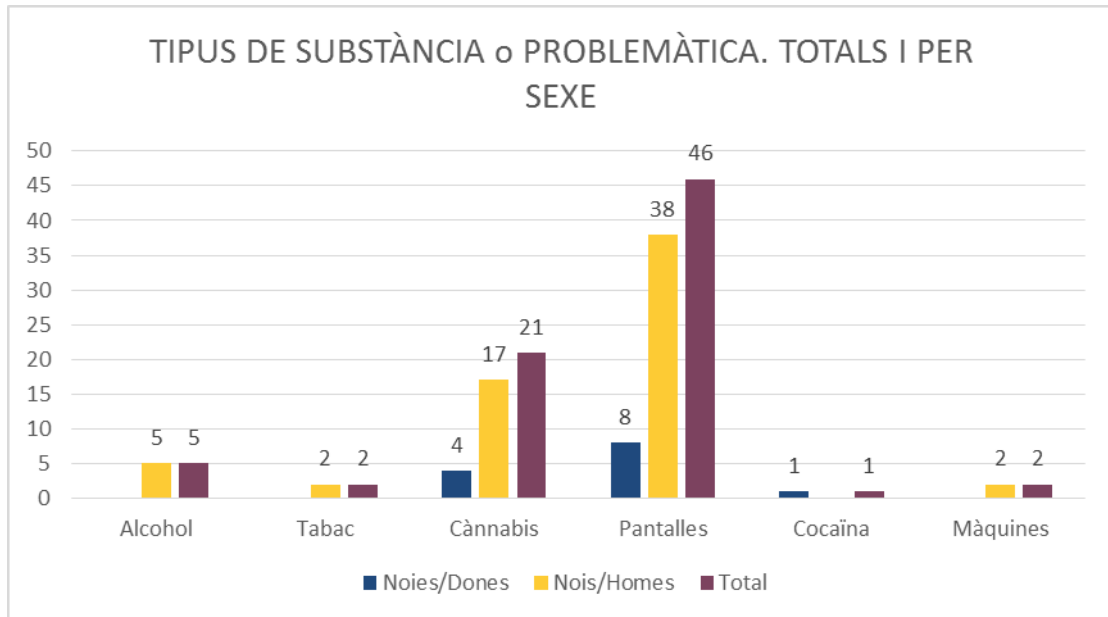


➤ Motius de consulta o d' arribada al Servei PASSA

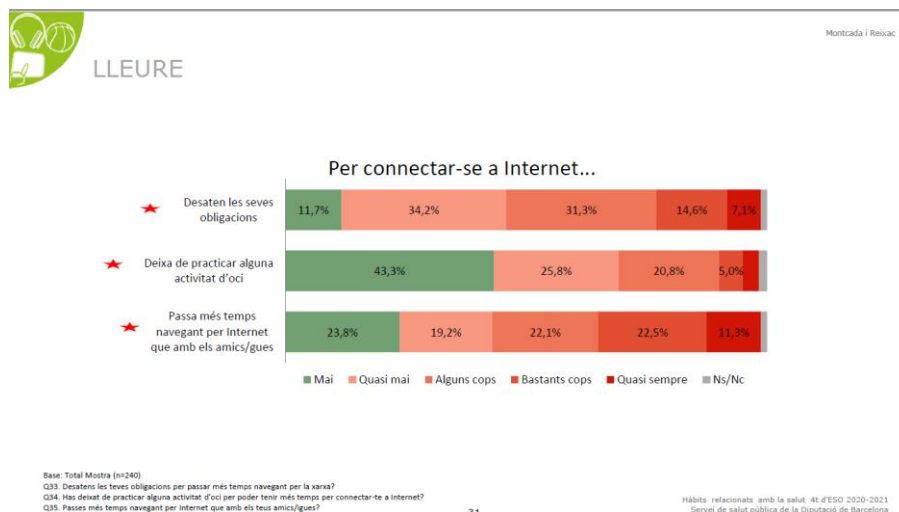
Si s' analitza el motiu de consulta o d' arribada al Servei PASSA per tipus de substància o problemàtica (gràfic 1), dels 77 casos atesos: **46 intervencions** han vingut motivades per ús o abús de **pantalles**; **21 intervencions** per consum de **cànnabis**; **5 intervencions** per consum d' alcohol; **2 intervencions** per ús de **màquines recreatives**; **2 intervencions** per consum de **tabac**; i **1 intervenció** per consum de **cocaïna**.



Gràfic 1. Persones ateses per tipus de substància, totals i per sexe

L' augment més significatiu en comparació al 2020 és en relació a l' ús de **pantalles (130%)**, en menor grau a **cànnabis (10,52%)**, i tot i ser números absoluts de poca rellevància, també en **tabac (100%)**; i s' ha **reduït un 44.44% en alcohol** i estabilitzant-se les intervencions en **màquines recreatives i cocaïna**. Per **sexe** podem observar la desigualtat existent entre ells i elles.

Aquestes dades encaixen amb l' enquesta sobre hàbits saludables de la DIBA on s' evidencia un **abús de les pantalles** i internet i unes dificultats en l' autocontrol dels i les joves.



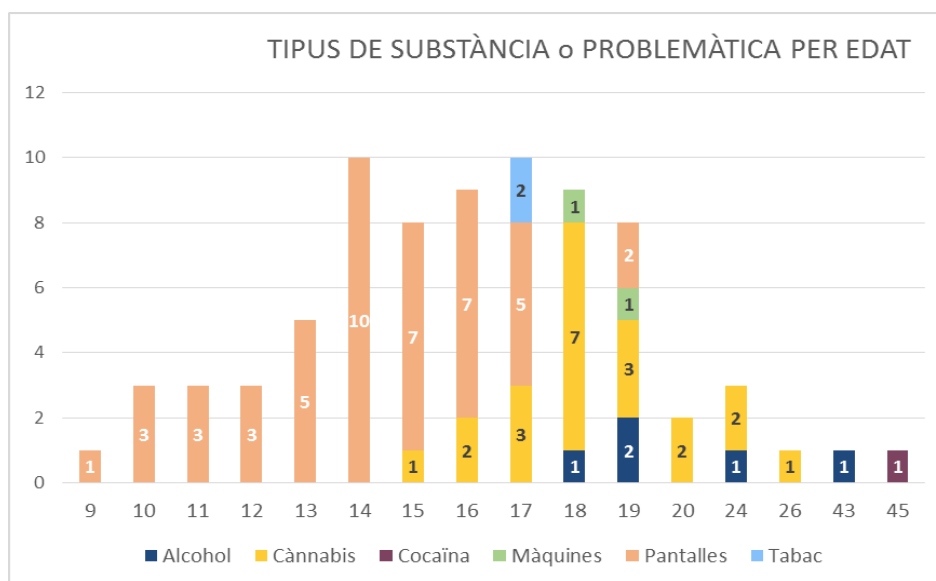
## ➤ Perfil dels consums i de les persones ateses al Servei

Les dades ens recalquen que el **perfil** de persona usuària més predominant que arriba al Servei PASSA és ‘**noi menor d’ edat amb consultes associades a l’ ús de pantalles i amb una freqüència habitual**’ .

Les atencions més freqüents són per **pantalles** amb un **59,74% dels casos**, seguit del consum de **cànnabis**, amb **27,27% dels casos**. Aquests resultats són similars als observats a l’ any 2020.

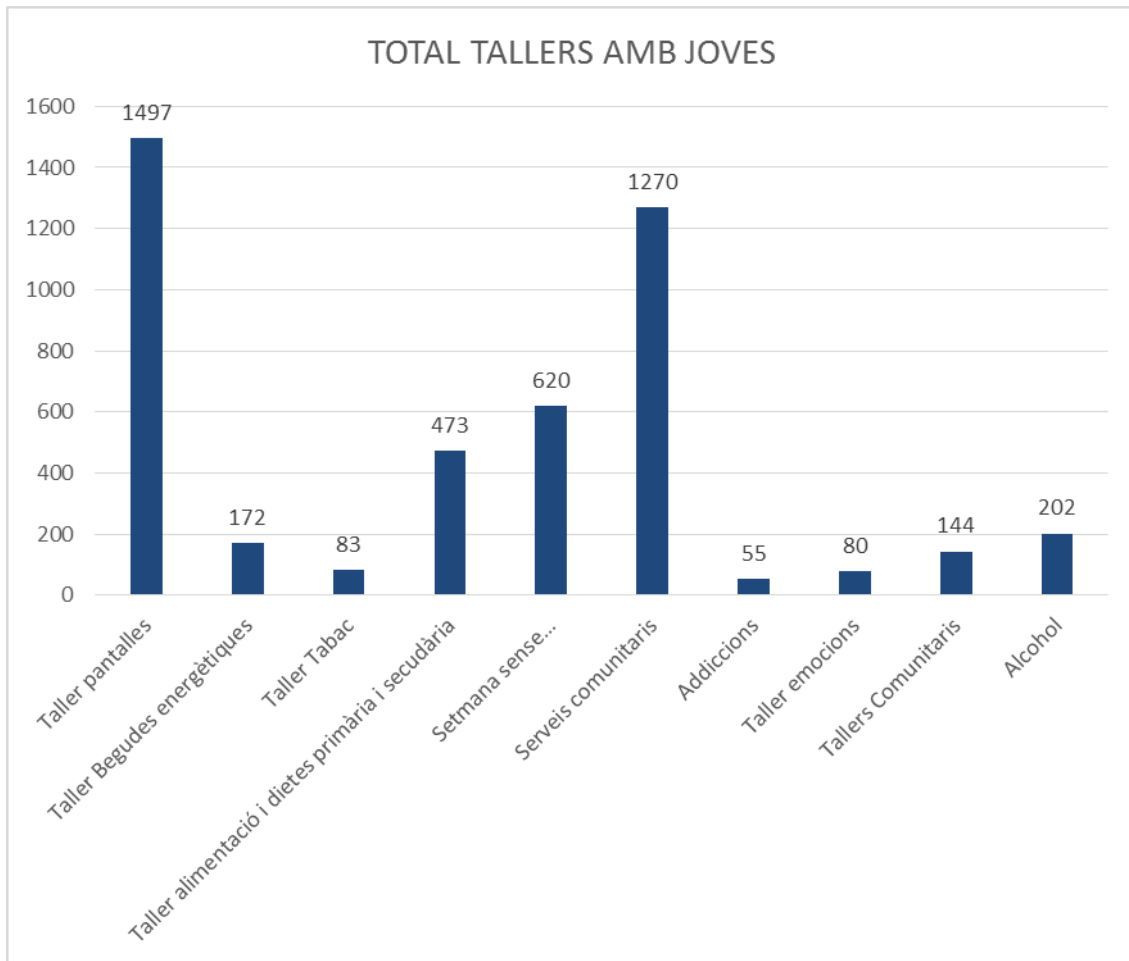
Per **edats** (gràfic 2), les atencions es concentren en les **franges d’ edat d’ entre els 14 i els 19 anys**, per tant adolescents i joves adults, representant així el **70,13%** del total de les persones ateses al 2021.

Les consultes per **pantalles** és present a edats molt primerenques, **edats entre els 9 i 19 anys** majoritàriament. El consum de **cànnabis** apareix a **partir dels 15 anys i desapareix als 19 anys** (mateixos resultats que en l’ any 2020). En canvi, l’ **alcohol** comença a estar present a l’ **edat de 18 anys fins als 43 anys**.



Gràfic 2. Tipus de substàncies o problemàtiques, per edat

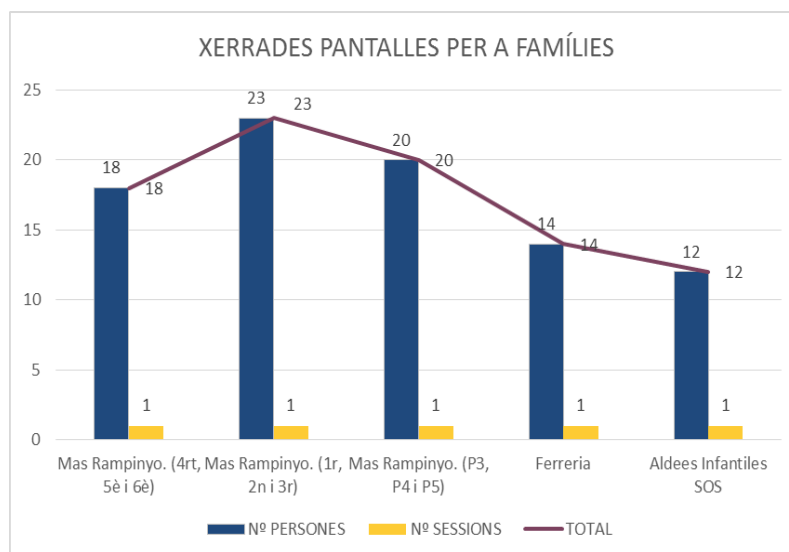
➤ Tallers i accions formatives realitzades



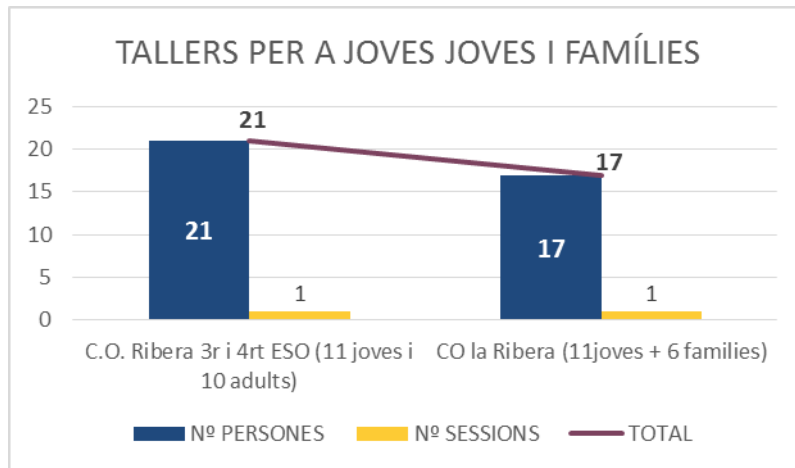
Gràfic 3. Número total de tallers realitzats amb joves

- **Tallers pantalles:** s' han realitzat **67 sessions** i s' han atès un total de **1.497 joves**. A secundària s' han realitzat tallers a 1r, 2n i 4rt d' ESO de la Salle, 1r i 3r de la Ferreria, a 1r del Mas Rampinyo (diferents sessions), a 1r i 2n de la Ginesta i a 1r de la Ribera. A la primària s' han realitzat a 2n (diferents sessions), 3r i 6è d' Elvira Cuyàs, a 4rt de Mitja Costa, a 3r i 4rt del Turó, a 4rt, 5è i 6è del Mas Rampinyo (diferents sessions) i a 4rt, 5è i 6è de FEDAC.
- **Tallers begudes energètiques:** s' han realitzat **8 sessions** a un total de **172 joves**. A 1r de la Ferreria, a 5è del Viver i a 6è de la Font Freda.
- **Tallers tabac:** s' han realitzat **3 sessions** i s' han atès un total de **83 joves**. A 3r i 6è de la Ginesta.
- **Tallers alimentació i dietes:** s' han realitzat **23 sessions** a un total de **473 joves**. A secundària a 4rt del Miró i 1r de la Ferreria. I a primària a 1r i 4rt de Font Freda, a 2n del Reixac, 3r de l' Elvira Cuyàs (diferents sessions), 3r del Turó, 1r i 2n de la Ginesta i a 3r de Mitja Costa.
- **Tallers setmana sense...:** s' han realitzat **16 sessions** a un total de **620 joves**. La setmana **sense alcohol** s' ha realitzat amb tota la secundària de la

- Ribera, la setmana **sense mòbil** amb 1r de la Ferreria i la setmana **sense tabac** s' ha realitzat amb tota la secundària de la Ginesta i amb 1r de la Ferreria.
- **Serveis comunitaris:** s' han realitzat **54 sessions** a un total de **1.270 joves**. Consta de 5 o més sessions amb un mateix grup, i s' ha realitzat amb 4 grups diferents del Miró, 2 grups de la Ferreria i l' exposició dels serveis comunitaris a la Ribera, a la Salle i al Miró.
  - **Tallers addiccions:** s' han realitzat **3 sessions** a un total de **55 joves**. S' han realitzat dues sessions amb el grup d' estades formatives de la Ribera i un amb 2n de Batxillerat del Miró.
  - **Tallers emocions:** s' han realitzat **8 sessions** a un total de **80 joves**. Consta d' un taller realitzat conjuntament amb el gestor de casos de atenció a joves en Salut Mental del Parc Sanitari Sant Joan de Deu als alumnes del PFI d' informàtica i ventes.
  - **Tallers comunitaris:** s' han realitzat **10 sessions** a un total de **144 joves**. S' ha realitzat dos tallers de pantalles a l' Escola d' Adults, tallers d' alimentació i pantalles al C.O. Font Pudenta, tallers de pantalles i begudes energètiques amb el C.O. Ribera i un taller sobre alternatives a l' alcohol a Can Tauler.
  - **Tallers alcohol:** s' han realitzat **10 sessions** i s' han atès un total de **202 joves**. A 2n del Miró, 4rt de la Salle, 2n del Mas Rampinyo i s' ha realitzat un grup de discussió sobre l' alcohol amb un grup de la Ferreria.



Gràfic 4. Xerrades sobre pantalles a famílies: número de persones, sessions i tota



Gràfic 5. Tallers realitzats amb joves i famílies: número de persones, sessions i total

## 1.2. Suport tècnic

Nombre de professionals atesos en assessorament, suport tècnic i formació: **133 professionals**

Assessorament i suport a través del protocol als centres educatius: 109 professionals de diferents àmbits

Assessorament i suport a través del protocol comunitari: 25 professionals de diferents àmbits

- Taula Tècnica de febrer: 37 professionals
- Taula Tècnica de octubre: 32 professionals

En aquestes taules s'han realitzat les formacions de: pantalles i sexualitat i pantalles i joc online.